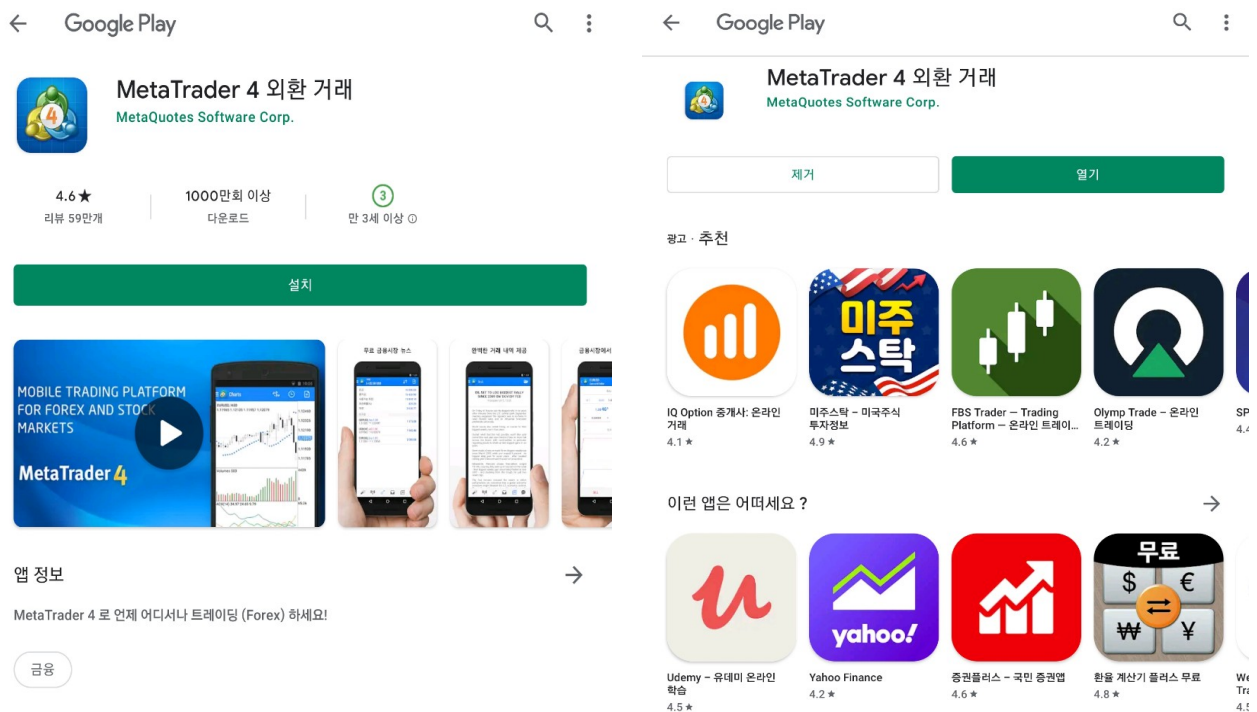



# MT4 안드로이드 실거래 방법

## ( 안드로이드 - MetaTrader4 설치하기 )

1. 안드로이드 휴대폰 에서 구글 앱스토어 접속
2. 앱스토어 검색에서 MetaTrader 4 검색후 설치를 클릭 해주시면 설치가 진행 됩니다.
3. 모두 설치가 완료 되면 열기를 클릭 하시면 됩니다.

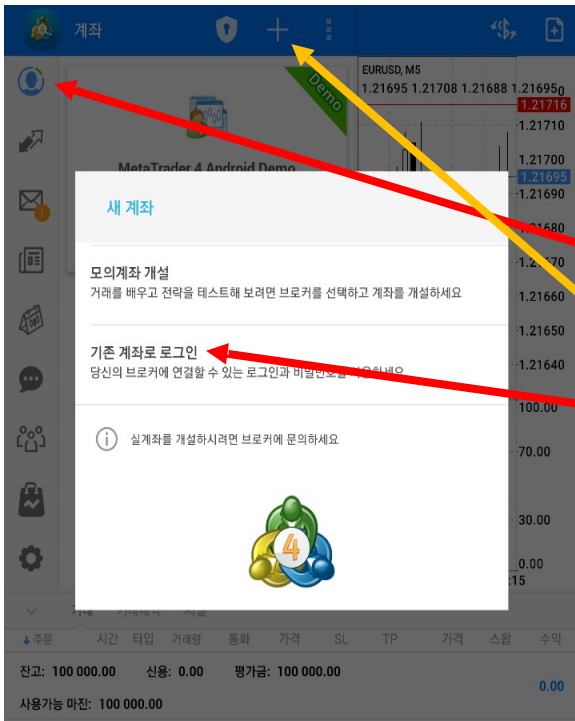


4. 안드로이드 앱에 보시면 Meta Trader 4 어플이 설치되어 있습니다.



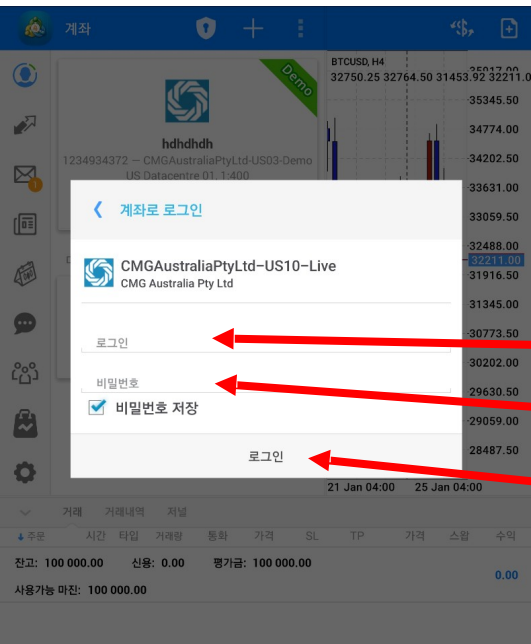
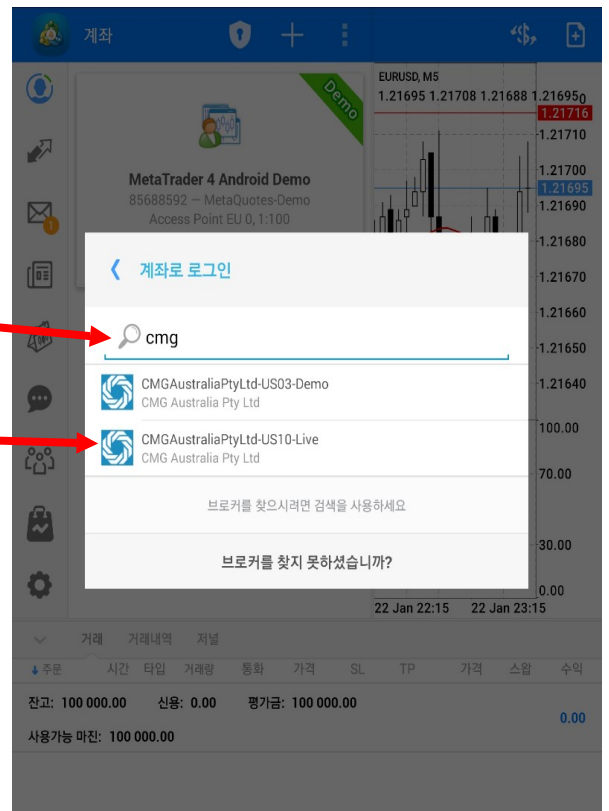
# MT4 안드로이드 실거래 방법

( 안드로이드 - MetaTrader4 로그인 방법 )



1. 안드로이드 휴대폰에 설치된 MetaTrader4 실행
2. 실계좌 등록하기 사람모양 클릭
3. 플러스 모양 클릭
4. 기존 계좌로 로그인 클릭

5. 서버 검색창에 **CMG** 입력
6. 서버 목록에서 **CMGAustraliaPtyLtd-US10-Live** 선택



7. MT4 실계좌번호 입력
8. 마스터 비밀번호 입력
9. 모두 입력 후 로그인 클릭


# MT4 안드로이드 실거래 방법

## ( 안드로이드 - MetaTrader4 거래상품 추가 & 삭제 방법 )

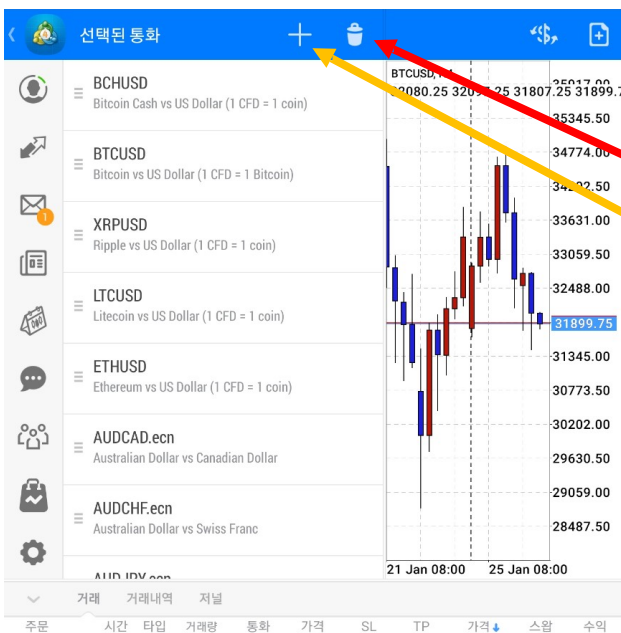
MetaTrader4 계좌 로그인에 성공하셨다면 이제 거래하실 상품을 설정해주셔야 하는데요

거래 계좌에 로그인 하시면 [ 가격 ] 창에 거래상품과 호가가 나타납니다.

왼쪽 상단의 연필 모양 편집 아이콘을 클릭하신 후, 원하시는 상품들을 추가 및 삭제 하시면 됩니다.



1. 가격 및 종목 선택
2. 연필모양 클릭



3. 휴지통 모양은 종목 삭제
4. 플러스 모양은 종목 추가
5. 원하시는 종목을 추가 삭제 하시면 됩니다.

잔고: 100 000.00    신용: 0.00    평가금: 100 000.00

사용가능 마진: 100 000.00

0.00

# MT4 안드로이드 실거래 방법

## ( 안드로이드 - MetaTrader4 거래 주문방법 )

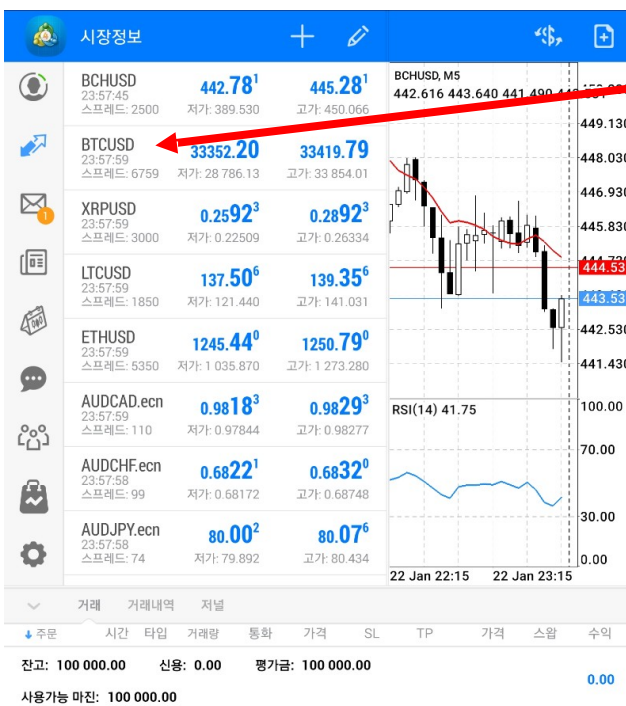
주문을 하는 방법은 두가지가 있습니다.

첫번째, 가격창에서 거래하고자 하는 해당 상품을 길게 누르시면 화면에

새주문 / 통화속성 /간단히 보기 화면이 나옵니다.

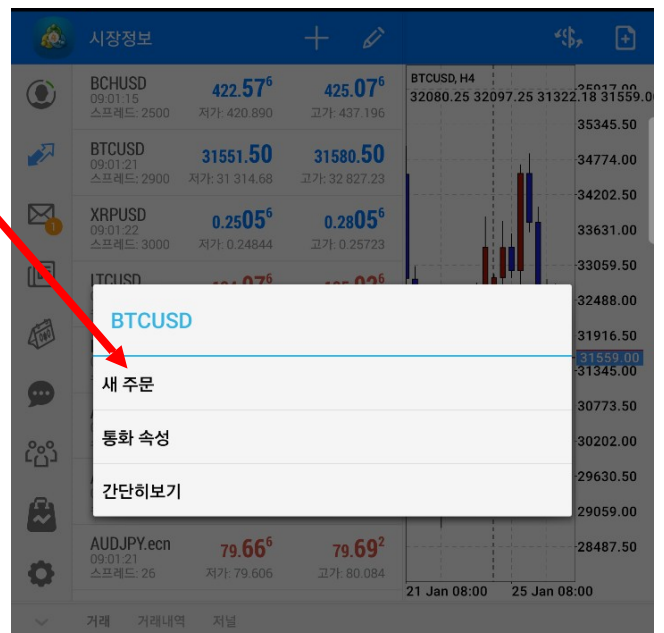
여기서 새주문을 클릭 하시면 주문 화면으로 변경 됩니다.

두번째, 차트를 보다가 오른쪽 상단에 있는 [거래]를 누르셔도 주문 화면으로 변경 됩니다.



1. 종목선택 길게 누르기

2. 새주문 클릭 하시면 주문 페이지 이동





3. BUY 오른다 / SELL 떨어진다 중에 선택 거래 하시면 됩니다.

# MT4 안드로이드 실거래 방법

## ( 안드로이드 - MetaTrader4 거래 주문 청산방법 )

거래중인 주문을 청산하는 방법

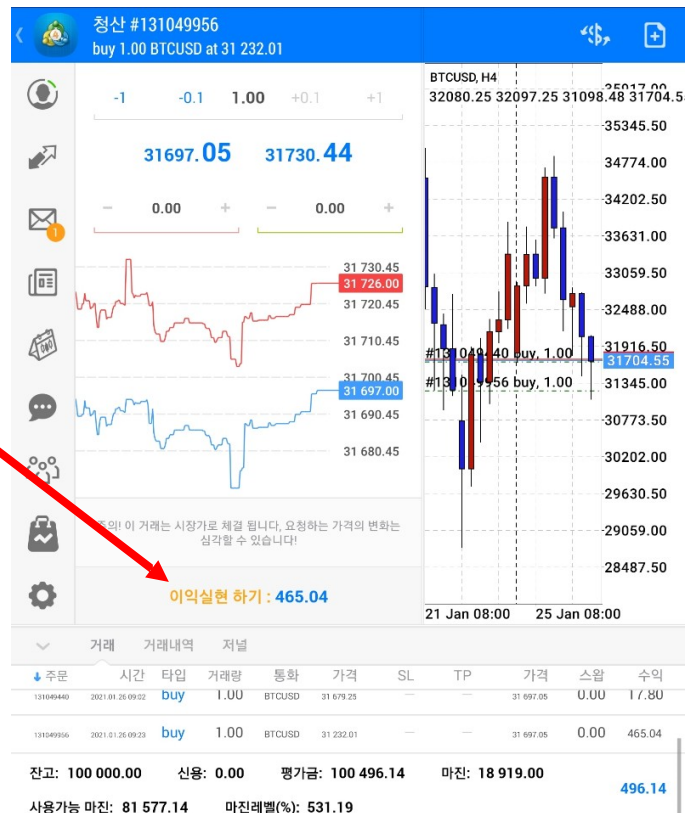
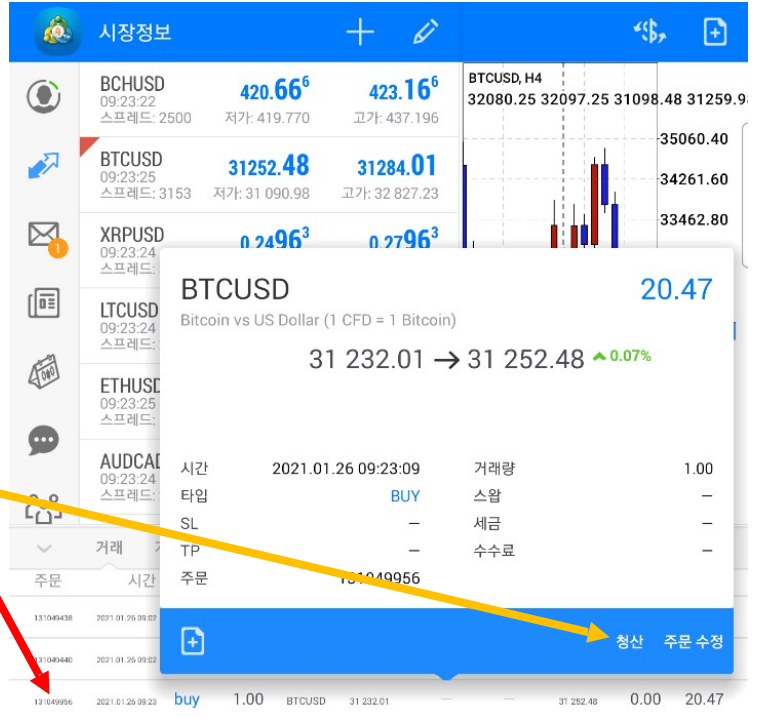
하단의 메뉴에서 [거래]에 들어가시면 현재 보유중인 실거래 주문이 있습니다.

청산하고자 하는 실거래 주문을 손가락으로 클릭 하시면 아래 사진과 같이 청산 및 주문수정 화면이 나옵니다.

1. 거래중인 주문 선택

2. 주문 청산화면 에서 청산 선택

3. 이익실현 하기 클릭 하시면 주문이 청산 됩니다.



	<b>BCHUSD</b> 10:01:27 스프레드: 2500	<b>426.40<sup>6</sup></b> 저가: 419.770	<b>428.90<sup>6</sup></b> 고가: 437.196
	<b>BTCUSD</b> 10:01:35 스프레드: 6468	<b>31871.17</b> 저가: 31 090.98	<b>31935.85</b> 고가: 32 827.23
	<b>XRPUSD</b> 10:01:35 스프레드: 3000	<b>0.2524<sup>5</sup></b> 저가: 0.24844	<b>0.2824<sup>5</sup></b> 고가: 0.25723
	<b>LTCUSD</b> 10:01:35 스프레드: 1850	<b>134.99<sup>5</sup></b> 저가: 132.100	<b>136.84<sup>5</sup></b> 고가: 138.867
	<b>ETHUSD</b> 10:01:35 스프레드: 5420	<b>1324.57<sup>0</sup></b> 저가: 1 288.750	<b>1329.99<sup>0</sup></b> 고가: 1 376.700
	<b>AUDCAD.ecn</b> 10:01:35 스프레드: 28	<b>0.9805<sup>0</sup></b> 저가: 0.98001	<b>0.9807<sup>8</sup></b> 고가: 0.98307
	<b>AUDCHF.ecn</b> 10:01:35 스프레드: 28	<b>0.6825<sup>6</sup></b> 저가: 0.68195	<b>0.6828<sup>4</sup></b> 고가: 0.68535
	<b>AUDJPY.ecn</b> 10:01:35 스프레드: 26	<b>79.66<sup>2</sup></b> 저가: 79.594	<b>79.68<sup>8</sup></b> 고가: 80.084



주문	시간	타입	거래량	통화	가격	SL	TP	시간	가격	스왑	수익
131049956	2021.01.26 09:23	buy	1.00	BTCUSD	31 232.01	-	-	2021.01.26 10:01	31 711.89	0.00	479.88
<b>수익: 479.88</b>		<b>신용: 0.00</b>		<b>초기금액: 0.00</b>		<b>출금: 0.00</b>				<b>479.88</b>	

4. 거래내역을 클릭 하시면 방금 청산 하신 주문 내역이 표시 됩니다.